

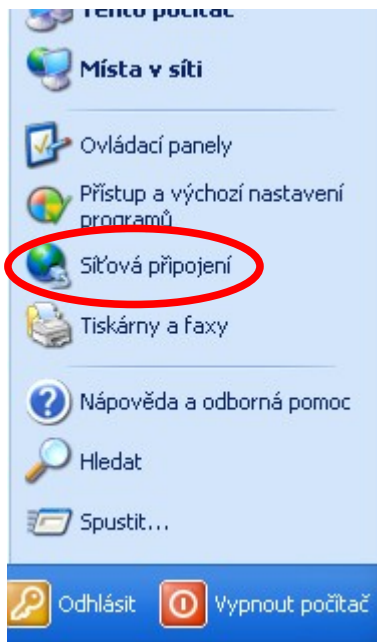
Nastavení síťových adres PC v operačním systému Windows XP.

Pro nastavení je nutné znát :

- IP adresu přidělenou PC
- Masku podsítě
- Bránu
- Primární DNS
- Sekundární DNS

Zde uváděné adresy slouží jako příklad. Pro správnou funkci připojení je třeba použít vám přidělené adresy.

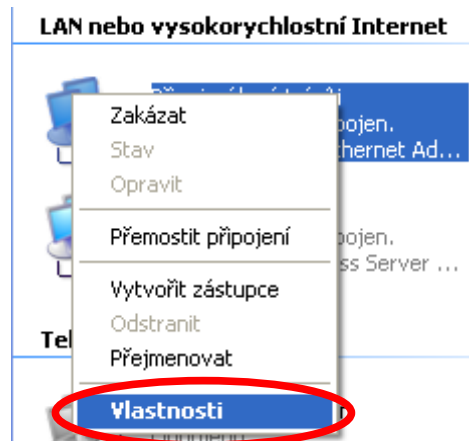
Klepeme na tlačítko „start“ a otevřeme ovládací panely:



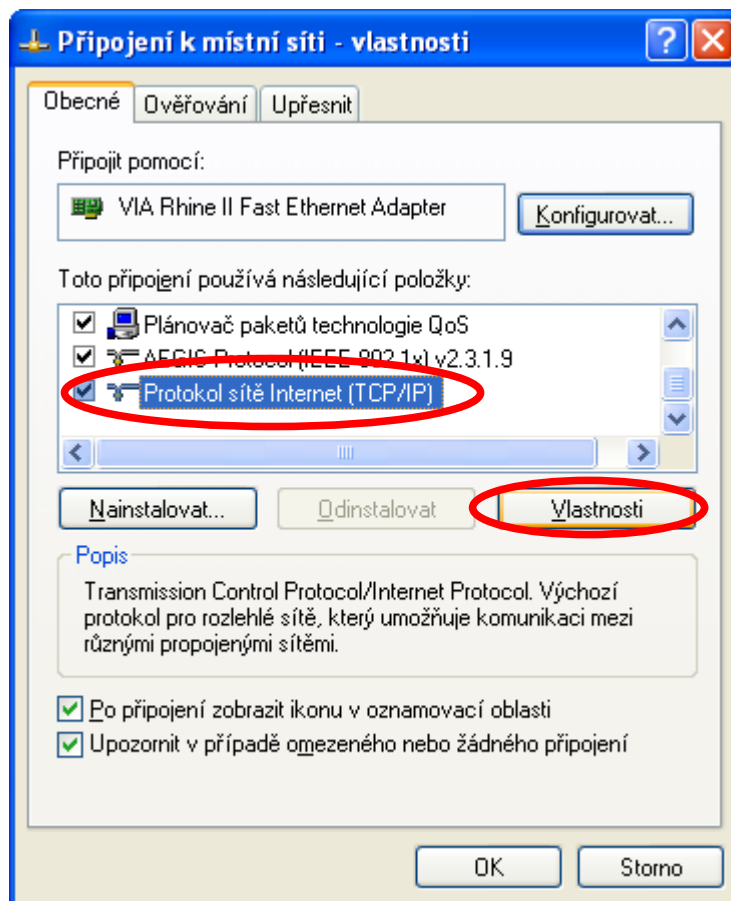
Dvojitým kliknutím otevřeme položku „síťová připojení“:



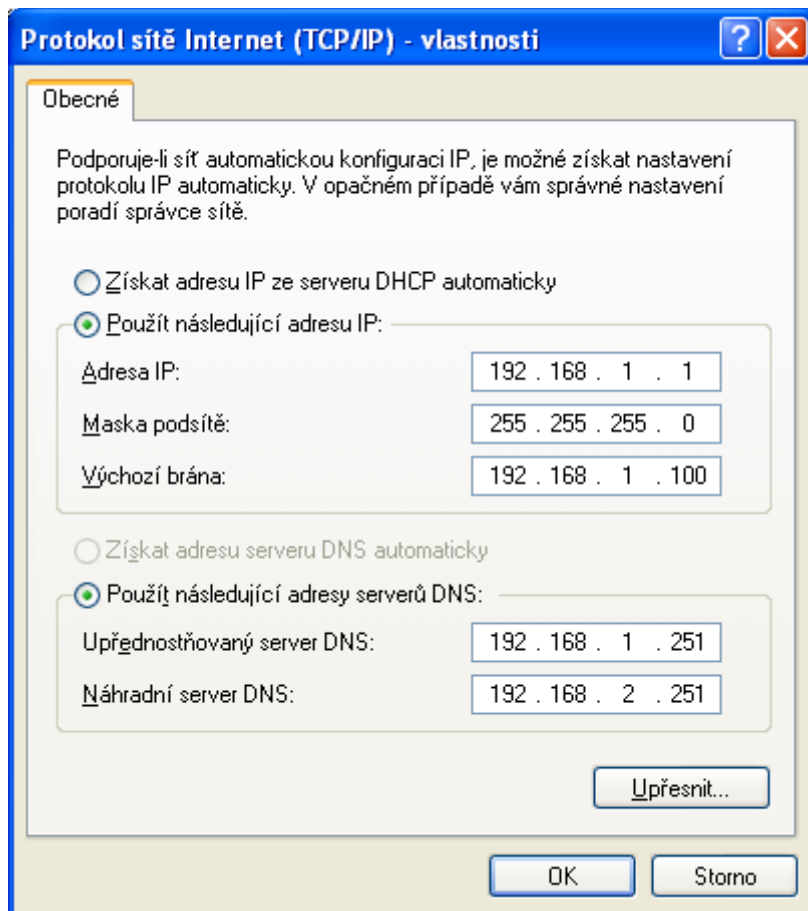
Pravým tlačítkem myši klepneme na ikonu „připojení k místní síti“ a vybereme „vlastnosti“:



Vybereme protokol sítě internet TCP/IP a klepneme na tlačítko vlastnosti.



Do otevřeného okna vepíšeme přidělené adresy:



Vše potvrdíme tlačítkem OK.